


Die Zimmertür ist heiß oder der Flur ist voller Rauch.
Was tun?

Bewahren Sie Ruhe!


Wenn sie im Erdgeschoß oder im ersten Stockwerk wohnen, könnten sie es schaffen, auf den Erdboden zu springen, ohne größere Verletzungen davonzutragen. Wohnen Sie höher, bleiben Sie besser an Ort und Stelle. Sie können in Ihrem Zimmer einen Brand durchaus unbeschadet überstehen. Dies sollten sie aber tun:

- **Machen sie sich bemerkbar**
Wenn das Telefon funktioniert, rufen sie damit Hilfe herbei. Hängen Sie ein Laken aus dem Fenster, um die Feuerwehr aufmerksam zu machen. Nicht an dem Laken herabklettern!
- **Stellen Sie die Badezimmer-Entlüftung an. Füllen sie die Badewanne**



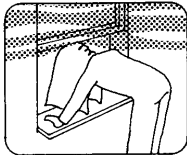
Die Entlüftung kann den Rauch verringern. Das Wasser in der Wanne kann zum Löschen erforderlich werden. Legen Sie sich nicht in die Wanne!

- **Machen Sie Handtücher und Laken naß**



Sie benötigen Sie, um z.B. Türspalten abzudichten, wenn Rauch hereindringt. Schöpfen Sie Wasser, z.B. mit dem Eisbehälter oder mit einem Papierkorb, um Tür und Wände zu kühlen.

- **Verschaffen sie sich frische Luft,**



wenn der Rauch in Ihrem Zimmer immer mehr zunimmt. Hängen sie sich eine Decke über den Kopf und atmen Sie bei geöffnetem Fenster frische Luft ein. Wenn sich das Fenster nicht öffnen läßt, zerschlagen Sie es notfalls mit einem Stuhl oder einer Schublade. Bedenken Sie aber: wenn Hitze und Rauch außerhalb des Fensters aufsteigen, müssen Sie es geschlossen halten.

Worauf es ankommt:

Entwickeln Sie Initiative und Ideen, was Sie in Ihrer Situation am besten tun können!

Unter Umständen müssen sie das Zimmer trotzdem verlassen, aber dann: kriechen und durch ein nasses Tuch atmen, oder benutzen Sie eine Rauchschutzmaske.

Die wenigsten Menschen kamen bei Hotelbränden durch das Feuer selbst um. Rauch, Brandgase und Panikhandlungen forderten die meisten Opfer.

Wenn Sie die Vorsichtsmaßnahmen beachten und sich bei Feuer richtig verhalten, haben Sie eine reelle Chance, einen Hotelbrand zu überleben.

Herausgeber Deutsche Lufthansa AG
Arbeitssicherheit Flugbetrieb FRA PX/F

Nachdruck oder Vervielfältigung – auch auszugsweise – nur mit Genehmigung des Herausgebers

Machen Sie sich mit Ihrem Zimmer vertraut

Richtiges Verhalten bei FEUER im Hotel

- Ein Leitfaden -


- Vorsichtsmaßnahmen nach der Ankunft im Hotel
- Die wichtigsten Verhaltensregeln im Brandfall

VORSICHTSMASSNAHMEN NACH DER ANKUNFT IM HOTEL

Machen Sie sich mit den Fluchtwegen vertraut


Suchen Sie den Notausgang vor dem Alarm aus! Schon wenige Minuten Zeit zur Orientierung können im Notfall für Sie ausschlaggebend sein.

- **Gehen Sie den Flur entlang und merken sich die Notausgänge**



Denken Sie daran: benutzen Sie im Brandfall nie den Aufzug! Er könnte Sie zu einem Stockwerk bringen, das bereits voller Rauch und Flammen ist.

- **Überprüfen Sie die Notausgänge**




Lassen sich die Türen öffnen? Ist der Fluchtweg frei?

- **Zählen Sie die Türen und merken Sie sich andere Einzelheiten zwischen Ihrem Zimmer und den Notausgängen – insbesondere in Bodennähe**



Wenn der Flur dunkel und voller Rauch ist, muß Ihnen der Weg vertraut sein, damit Sie an der Wand entlang zum Notausgang kriechen können.

- **Suchen Sie den nächstgelegenen Feuermelder und das Feuerlöschgerät**

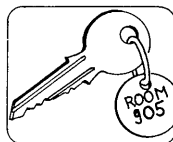


Informieren Sie sich über deren Handhabung. Sie müssen im Dunkeln und bei starker Rauchentwicklung damit umgehen können.

Wenn Rauch oder Feuer in den Fluren den Fluchtweg blockieren, müssen Sie u. U. in Ihrem Zimmer bleiben. Viele Menschen haben einen Hotelbrand nur deshalb überlebt, weil Sie in Ruhe im Zimmer – gegen Rauch und Brandgase geschützt – die Rettung abwarteten.

Machen Sie es sich zur Gewohnheit, den Zimmerschlüssel immer an der gleichen Stelle aufzubewahren.


-



(z.B. auf dem Nachttisch oder im Türschloß), so daß Sie ihn stets griffbereit haben. Sie brauchen ihn, um bei blockierten Fluchtwegen in Ihr Zimmer zurückzugelangen.

Überprüfen Sie die Fenster

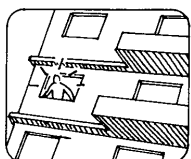
-



Lassen sie sich öffnen? Wie funktionieren die Griffe? Welches Fenster eignet sich zur Flucht?

Schauen Sie aus dem Fenster

-




Vielleicht befinden Sie sich nur wenige Meter über dem Erdboden und können ggf. diesen Fluchtweg wählen. Springen Sie möglichst nicht aus größerer Höhe; die Gefahr sich dabei zu verletzen, ist zu groß. Wenn Sie sich in einem höheren Stockwerk befinden, prüfen Sie, ob sich ein Dach oder ein Vorbau innerhalb einer sicheren Sprungentfernung befindet.

DIE WICHTIGSTEN VERHALTENSREGELN IM BRANDFALL

Wenn ein Brand in Ihrem Zimmer ausbricht, melden Sie ihn unverzüglich! Löschen Sie nur dann selbst, wenn Sie sicher sind, es zu schaffen. Wenn nicht, verlassen Sie Ihr Zimmer. Schließen Sie die Tür, damit Rauch und Flammen nicht in den Flur gelangen. Lösen Sie Alarm aus (Feuermelder). Wecken Sie Ihre Nachbarn. Wenn der Brand in einem anderen Teil des Gebäudes entsteht werden Sie wahrscheinlich durch Alarm, Rufe im Flur, Telefon oder Feuerwehr-Sirenen geweckt werden.


BEWAHREN SIE RUHE, damit Sie überlegt handeln können.

- **Nehmen Sie Ihren Schlüssel und gehen Sie zur Tür**



Bei Rauch im Zimmer: rollen sie sich aus dem Bett, ziehen Sie Schuhe an und kriechen Sie zur Tür (Rauch und Brandgase ziehen nach oben). Atmen Sie durch ein nasses Tuch.

- **Betasten sie die Tür mit der Handfläche**



Wenn die Tür oder der Handgriff heiß ist: nicht öffnen! Wenn die Tür nicht heiß ist, langsam öffnen. Werfen Sie die Tür – falls notwendig – sofort wieder zu.

- **Überprüfen sie den Flur**

Wenn alles klar ist, gehen Sie zum nächsten Notausgang; bei Rauch im Flur: kriechen! (vergessen Sie ihren Schlüssel nicht und schließen Sie die Zimmertür hinter sich, um Ihre Sachen zu schützen.) Bleiben Sie nahe an der Wand so daß Sie die Türen bis zum Notausgang zählen können, Wenn der Notausgang oder das Treppenhaus blockiert ist, benutzen Sie einen anderen Notausgang.

Denken Sie daran: niemals den Aufzug benutzen!

- **Gehen Sie zum Erdgeschoß hinab**

Halten Sie sich am Handlauf der Treppe fest – zur Orientierung und damit Sie nicht von aufgeregten Hotelgästen umgerannt werden. Sollte der Rauch dichter werden, versuchen Sie nicht hindurchzulaufen, sondern kehren Sie um und gehen nach oben. Wenn Sie das Dach erreichen, halten Sie die Tür mit irgend etwas offen. So wird das Treppenhaus gelüftet und Sie werden nicht ausgeschlossen, während Sie auf Hilfe warten.